

# Ensemble 3

Les 7 pages suivantes présentent l'ensemble 3 ainsi que les réponses possibles puis les 12 images de l'ensemble d'entraînement.

À imprimer et découper. Plastifier ou placer dans un porte-vue La dernière diapo est à garder pour l'enseignant à l'issue de l'étape 2.

Question = « Quelle lettre après le R ? »

Étape 2 : Les réponses se dévoilent une à une et à la fin on discute de la correspondance avec ce qu'avait trouvé le groupe 3 : O, A, O, E.

Problématique vue sur ROUCOULER ou d'autres mots à discuter : que répond l'IA si on lui donne un mot sans R ? Que répond-elle avec « DORMIR » (2 R) ou « ATELIER » (seul R à la fin du mot) ? Elle doit répondre quelque chose mais elle va répondre au hasard ; au mieux en suivant les statistiques obtenus par l'ensemble d'entraînement.

**Notion d'ampleur des réponses possibles :** l'IA n'est pas capable d'inventer des réponses qu'on n'aurait pas définies. Il serait important de la paramétrer pour toujours lui laisser la possibilité de répondre « je ne sais pas » ou « je ne suis pas sûre ».

**ENSEMBLE 3**

RÉPONSES  
POSSIBLES :

A

E


I

O


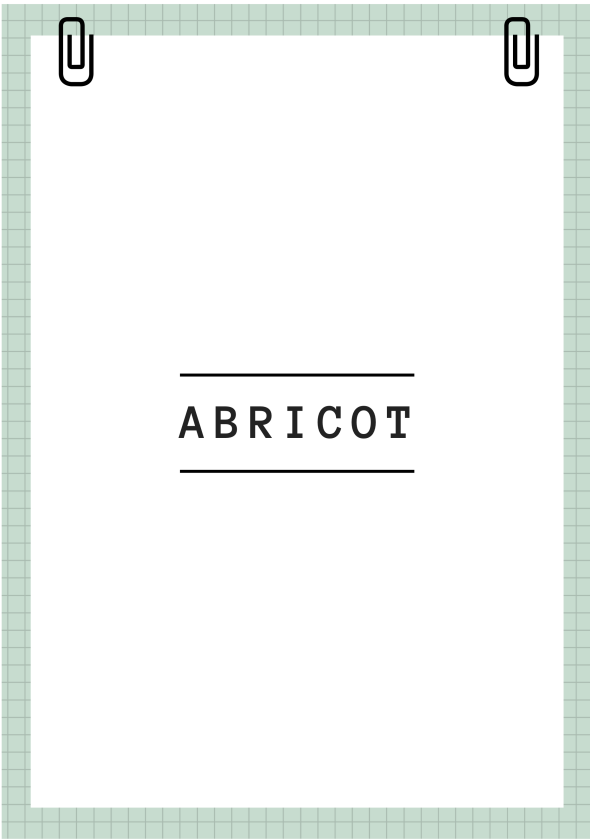
U


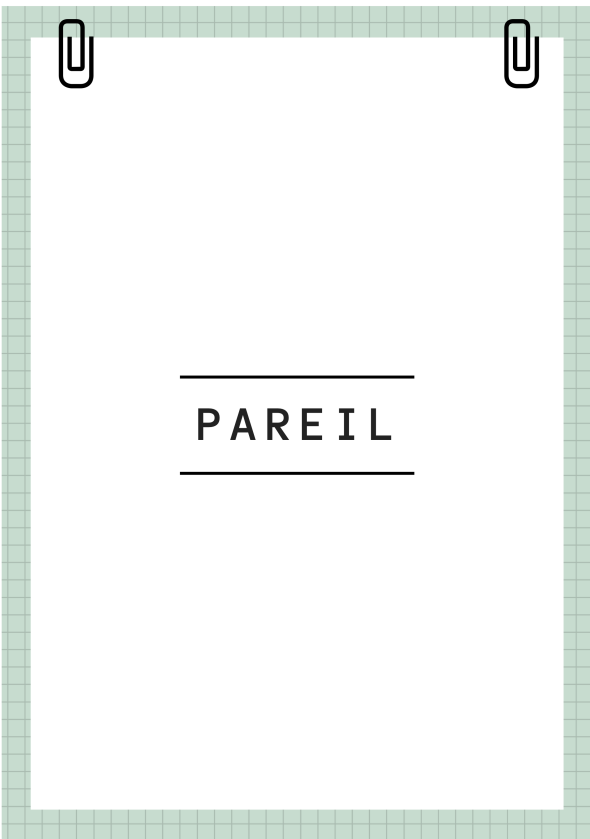

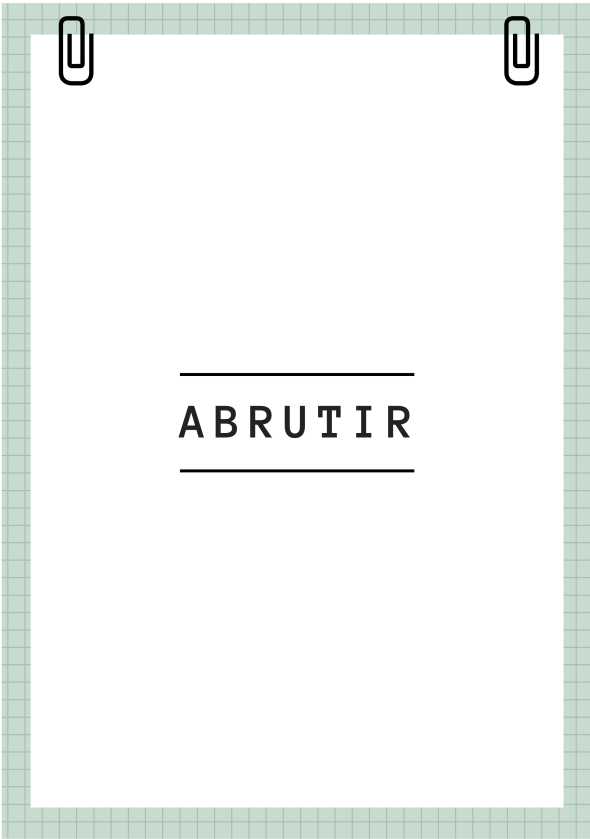
\_\_\_\_\_  
ABRACADABRA  
\_\_\_\_\_



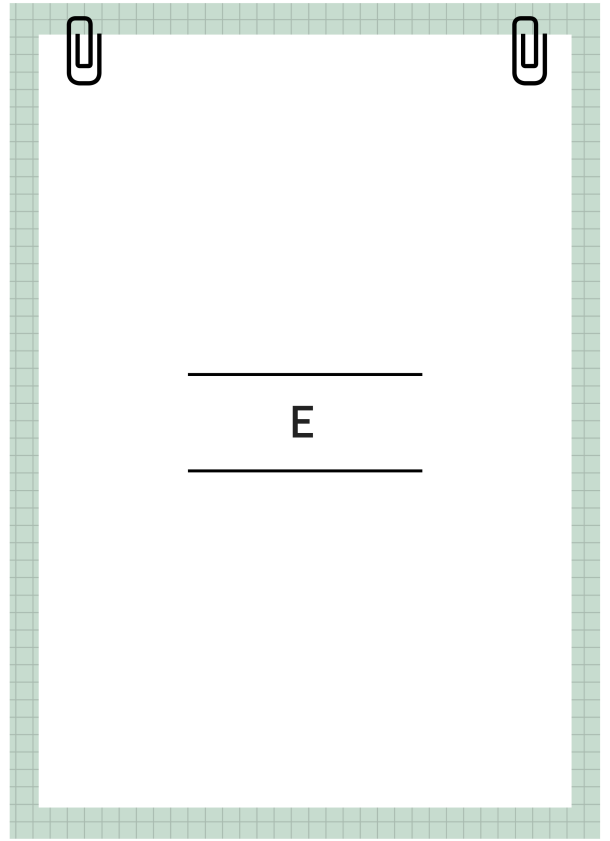
\_\_\_\_\_  
A  
\_\_\_\_\_



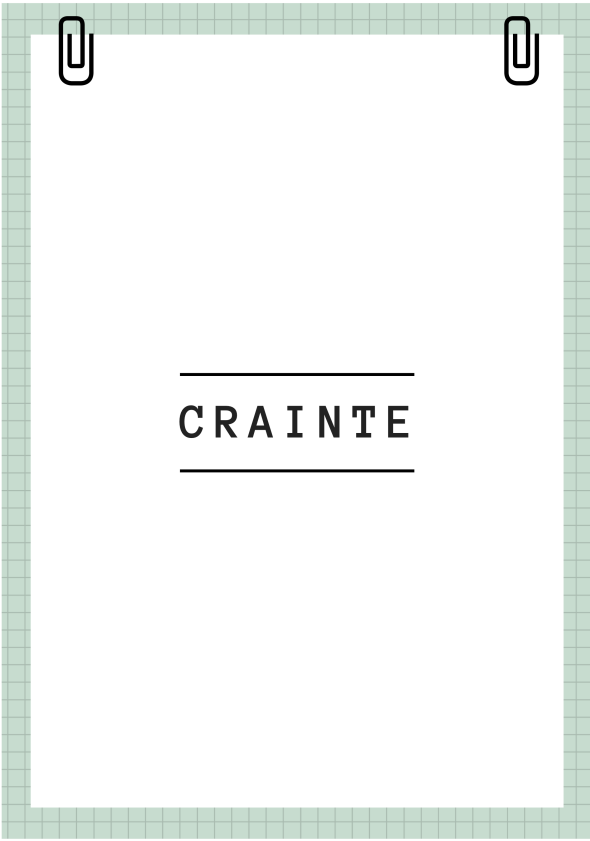





2

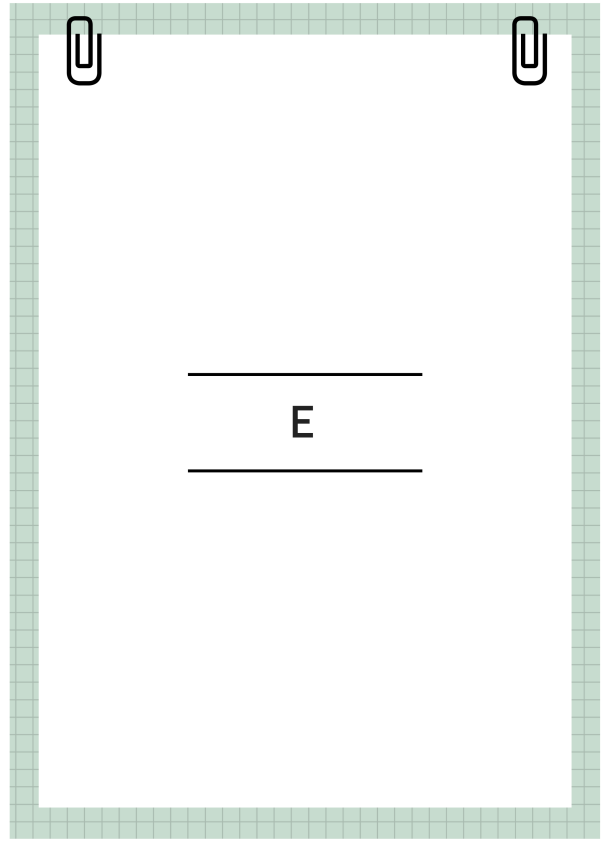












12

VADROUILLE

1

BRACELET

2

ROUCOULER

3

ENTENDRE

4

TESTS