

MISSION N°65

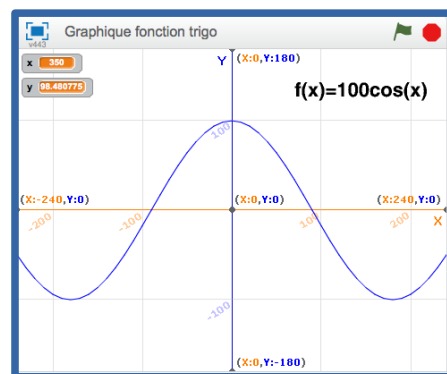
GRAPHIQUE FONCTION TRIGO

Tracer la courbe représentative de la fonction f définie par $f(x)=100\cos(x)$. Afficher les coordonnées des points au cours du tracé.
*Variables - Saisie de données - Procédures
Opérateurs - Temporisation.*




<http://acver.fr/trigo>

UNE CORRECTION



```
quand cliqué
cacher
effacer tout
mettre x à -250
mettre y à 100 * cos de x
relever le stylo
aller à x: x y: y
répéter 60 fois
  ajouter à x 10
  mettre y à 100 * cos de x
  stylo en position d'écriture
  aller à x: x y: y
  attendre 0.1 secondes
stop ce script
```




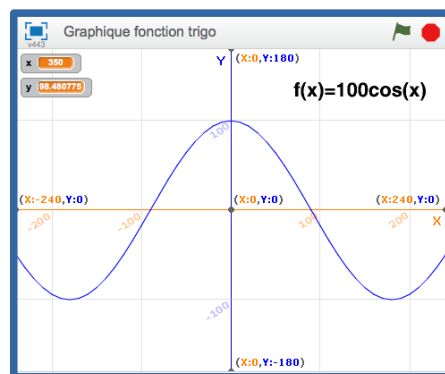
SCRATCH

MISSION N°65

UNE AIDE

GRAPHIQUE FONCTION TRIGO

Tracer la courbe représentative de la fonction f définie par $f(x)=100\cos(x)$. Afficher les coordonnées des points au cours du tracé.
*Variables - Saisie de données - Procédures
Opérateurs - Temporisation.*



<http://acver.fr/trigo>

SCRATCH

